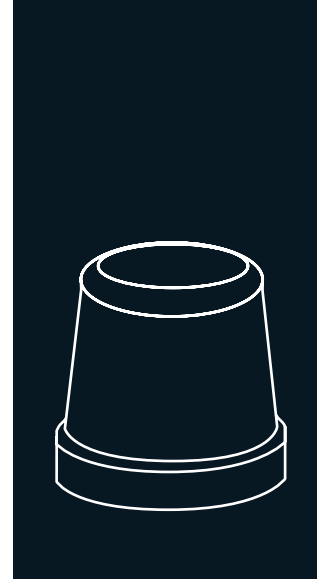


## GALA NG45 230 V / 50 Hz

### SELF-CONTAINED ICE CUBE MACHINE

#### FEATURES CARACTERÍSTICAS

- ▶ **PRODUCE SOLID GOURMET CRYSTAL CLEAR ICE CUBES**  
PRODUCE CUBITOS GOURMET MACIZOS Y CRISTALINOS
- ▶ **ELECTRONIC CONTROL THAT ENHANCES THE PERFORMANCE OF THE MACHINE AND ALLOWS IT TO ADAPT TO EXTREME CLIMATES**  
CONTROL ELECTRÓNICO QUE MEJORA EL FUNCIONAMIENTO DE LA MÁQUINA Y LE PERMITE ADAPTARSE A CLIMAS EXTREMOS
- ▶ **A3S: ANTI-SCALE SPRAY SYSTEM. THE ITV PATENTED SPRAY SYSTEM WITH FLEXIBLE NOZZLES AVOIDS LIMESCALE DEPOSITS WITH SMALL VIBRATIONS**  
A3S: ANTI-SCALE SPRAY SYSTEM. EL SISTEMA DE SPRAY ELÁSTICO PATENTADO POR ITV EVITA LOS PEQUEÑOS DEPÓSITOS DE CAL MEDIANTE VIBRACIÓN
- ▶ **SMART FRONT VENTILATION SYSTEM (SFVS) ALLOWS BUILT-IN INSTALLATION OF THE UNIT**  
EL SISTEMA INTELIGENTE DE VENTILACIÓN FRONTAL (SFVS) PERMITE LA INSTALACIÓN EMPOTRADA DE LA MÁQUINA
- ▶ **CLEANING SWITCH: DISCONNECTS THE COOLING SYSTEM WHILE CIRCULATING WATER WITH DESCALING PRODUCT (CALKLIN OR SIMILAR)**  
BOTÓN DE LIMPIEZA: DESCONECTA LA EL SISTEMA DE REFRIGERACIÓN AL RECIRCULAR EL AGUA CON EL DESINCRUSTANTE (CALKLIN O SIMILAR)
- ▶ **"NEVER STOP" MOTOR PUMP DEVELOPED BY ITV. ITS DESIGN WITHOUT SEALS PREVENTS FROM DETERIORATION IN HARD WATER**  
BOMBA "NEVER STOP" DESARROLLADA POR ITV. SU DISEÑO SIN RETENES EVITA EL DETERIORO EN AGUAS DURAS
- ▶ **EASI: EASY ACCESS FOR SERVICE & INSTALLATION. ALL PANELS CAN BE DISASSEMBLED SEPARATELY**  
EASI: EASY ACCESS FOR SERVICE & INSTALLATION. FÁCIL ACCESO A CUALQUIER PUNTO YA QUE TODOS LOS PANELES PUEDEN SER DESMONTADOS DE FORMA INDEPENDIENTE
- ▶ **ON/OFF LIGHTED ROCKER SWITCH / PCB MOUNTED AT THE BOTTOM**  
INTERRUPTOR LUMINOSO DE FUNCIONAMIENTO ON-OFF/ PLACA ELECTRÓNICA MONTADA EN LA PARTE INFERIOR
- ▶ **TROPICALIZED MACHINES (T CLASS) / HEIGHT ADJUSTABLE LEGS FROM 105MM TO 155MM**  
MÁQUINAS TROPICALIZADAS (CLASE T) / PATAS DE ALTURA AJUSTABLE DE 105MM A 155MM
- ▶ **NATURAL GAS R290 WITH VERY LOW GLOBAL WARMING POTENTIAL WHICH ALSO REDUCES THE ENERGY CONSUMPTION**  
GAS NATURAL R290 CON MUY BAJO ÍNDICE GWP EL CUAL TAMBIÉN REDUCE EL CONSUMO ENERGÉTICO
- ▶ **STIF: STRONG INOX FABRICATION. SOLID STRUCTURE SUPPORTED IN 4 STEEL COLUMNS. AISI 304 STAINLESS STEEL BODY**  
STIF: STRONG INOX FABRICATION. SÓLIDA ESTRUCTURA SOBRE 4 COLUMNAS. CARROCERÍA EN ACERO INOXIDABLE AISI 304
- ▶ **STRONGEST DOOR OPENING SYSTEM PATENTED BY ITV. DOOR MADE IN STAINLESS STEEL AISI 304**  
SISTEMA DE APERTURA MÁS ROBUSTO DEL MERCADO. PUERTA HECHA EN ACERO INOXIDABLE. SISTEMA DE APERTURA Y AMORTIGUACIÓN PATENTADO POR ITV



	24 H	10°C (Kg)	10°C (Kg)	21°C (Kg)	15°C (Kg)	(Kg)	(mm)	(mm)
GALA NG45 A		47	47	20	20	20	Width 465	Width 540
GALA NG45 W		49	47				Depth 595	Depth 660
							Height 789*	Height 920



**GALA 22gr**  
39 (Ø) x 35 mm (H)  
Average dimensions Dimensiones promedio

DP: MODELO DISPONIBLE CON BOMBA DE DESCARGA INTERNA MODEL AVAILABLE WITH INTERNAL DISCHARGE PUMP

\* WITH LEGS 894/944 CON PATAS 894/944

#### ACCESSORIES ACCESORIOS

##### INCLUDED



**WATER INLET HOSE**  
MANGUERA DE ENTRADA DE AGUA



**WATER OUTLET HOSE**  
MANGUERA DE DESAGÜE



**4 HEIGHT ADJUSTABLE LEG KIT**  
KIT 4 PATAS ALTURA REGULABLE



**WATER INLET FILTER GASKET**  
JUNTA DE FILTRO DE ENTRADA DE AGUA



**MEDIUM SCOOP**  
PALA MEDIANA

##### NOT INCLUDED (OPTIONAL)



**ANTI-LIMESCALE FILTER**  
FILTRO ANTICAL



**C4 WATER SOFTENER**  
DESCALCIFICADOR C4



**ANTI-LIMESCALE + ANTI-CHLORINE FILTER CS101**  
FILTRO ANTICAL + ANTICLORO CS101



**CALKLIN 50 CLEANER**  
PRODUCTO ANTICAL



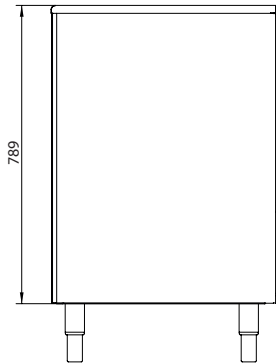
**PARTICLE FILTER**  
FILTRO ANTIPARTÍCULAS



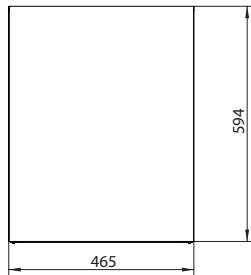
**4 WHEELS KIT**  
KIT 4 RUEDAS




LEFT SIDE VIEW  
VISTA LATERAL IZQUIERDA



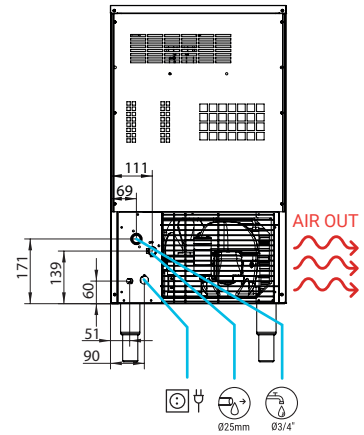
TOP VIEW  
VISTA SUPERIOR



FRONTAL VIEW  
VISTA FRONTAL



REAR VIEW  
VISTA TRASERA



\* All measurements in mm.  
\* Todas las cotas en mm.

## OPERATING CONDITIONS CONDICIONES DE TRABAJO

PRODUCTION 50Hz PRODUCCIÓN 50 Hz

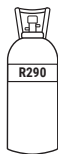
±10% V

10°C/43°C

5°C/38°C

1 bar/6 bar

24 Ice cubes/cycle



V	Hz	ph
230	50	1N



GALA NG45 AIR COOLED

°C °F	10° 50°	15° 60°	21° 70°	30° 86°
	10°	47	50	44
50°	47	47	47	45
21° 68°	47	47	47	45
32° 90°	45	44	43	40
43° 109°	36	34	32	28



GALA NG45 WATER COOLED

°C °F	10° 50°	15° 60°	21° 70°	30° 86°
	10°	49	48	47
50°	49	48	47	45
21° 68°	48	47	46	44
32° 90°	46	45	44	40
43° 109°	45	44	40	38

## MODELS MODELOS



GALA NG45 A



1.386 4.729

510

3

1,5

10

26

5,3

1.025 3.497

45

56

0,33

GALA NG45 W



1.386 4.729

430

3

1,5

10

23,8

44,3

1.025 3.497

45

56

0,33



ITV ICE MAKERS, S.L.  
POL. IND. SECTOR 13, AVDA. DELS HOSTALERS, 2  
46394 RIBARROJA DE TURIA, VALENCIA, SPAIN  
PHONE: +34 96 166 75 75 | FAX: +34 96 166 81 00  
info@itv.es | www.itv.es



SERVICE  
SERVICIO ASISTENCIA TÉCNICA  
service@itv.es  
Skype: ITV.Service  
+34 961 667 639  
8:00AM | 7:00PM



Subject to certain limitations  
and exclusions. Only spare parts.  
Sujeto a limitaciones y exclusiones.  
Solo piezas de repuesto.

